

Abaixo seguem instruções de como acessar seu laudo online pelo site da Clínica de Diagnósticos Dr. Luiz Scoppeta:

IMPORTANTE: Recomendamos o uso dos navegadores Google Chrome ou Mozilla Firefox

Primeiramente, acesse o site www.clinicascoppetta.com.br

Em seguida, clique em LAUDOS ONLINE, no canto direito superior da tela.

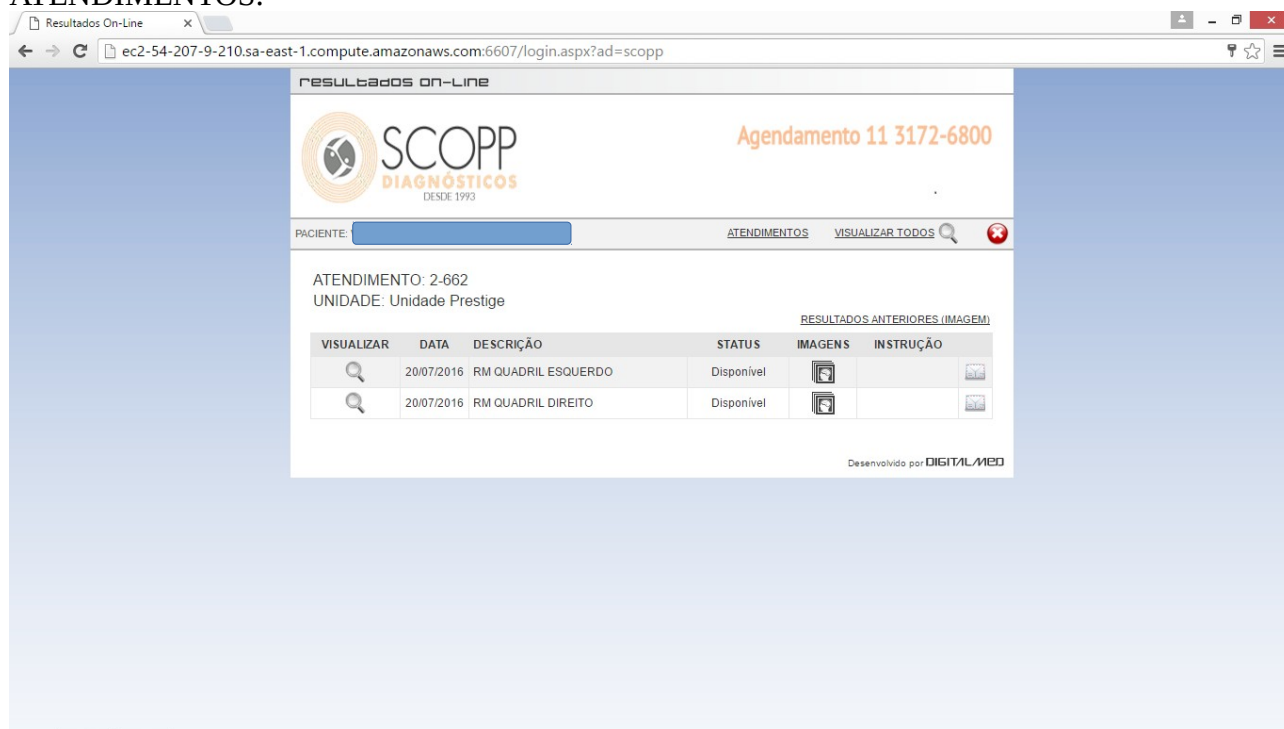


Você será direcionado à tela de login de pacientes e médicos. Você deverá preencher os campos com as informações fornecidas no protocolo entregue na data de realização de seu exame.



Após feito o login, você visualizará os exames realizados.

Você poderá ainda acessar exames realizados em atendimentos anteriores clicando em **ATENDIMENTOS**.



RESULTADOS ON-LINE


SCOPP
DIAGNÓSTICOS
DESDE 1993

Agendamento 11 3172-6800


PACIENTE: [REDACTED] ATENDIMENTOS VISUALIZAR TODOS

ATENDIMENTO: 2-662
UNIDADE: Unidade Prestige

[RESULTADOS ANTERIORES \(IMAGEM\)](#)

VISUALIZAR	DATA	DESCRIÇÃO	STATUS	IMAGENS	INSTRUÇÃO
	20/07/2016	RM QUADRIL ESQUERDO	Disponível		
	20/07/2016	RM QUADRIL DIREITO	Disponível		

Desenvolvido por DIGITAL MED

Para visualizar o laudo de um exame, clique no  ícone da lupa ao lado esquerdo da descrição do exame e data de realização.

Para visualizar as imagens do exame (ressonância magnética e mamografia), clique no ícone à direita do status do exame.

IMPORTANTE: Caso o laudo ou as imagens não abram ao clicar nos respectivos ícones, provavelmente seu bloqueador de pop-ups está impedindo que a página seja aberta. Para resolver este problema, localize o ícone do bloqueador ao lado ou logo abaixo da barra de endereços do navegador.

GOOGLE CHROME

Resultados On-Line

ec2-54-207-9-210.sa-east-1.compute.amazonaws.com:6607/Paciente.aspx?ad=scopp

resultados on-Line

SCOPP
DIAGNÓSTICOS
DESDE 1993

Agendamento 11 3172-6800

PACIENTE: [REDACTED] ATENDIMENTOS VISUALIZAR TODOS

ATENDIMENTO: 2-662
UNIDADE: Unidade Prestige

RESULTADOS ANTERIORES (IMAGEM)

VISUALIZAR	DATA	DESCRIÇÃO	STATUS	IMAGENS	INSTRUÇÃO
	20/07/2016	RM QUADRIL ESQUERDO	Disponível		
	20/07/2016	RM QUADRIL DIREITO	Disponível		

Desenvolvido por DIGITALMED

dm-ico-imagens-dia...p... zoom_24.gif

Mostrar todos os downloads...

Agendamento 11 3172-6800

ATENDIMENTOS VISUALIZAR TODOS

Os seguintes pop-ups foram bloqueados nesta página:

- <https://suite-net.s3.amazonaws.com/T...ure=emVObph2XWJzBO7WL5V%2B2FTd31w%3D>
- Sempre mostrar pop-ups de http://ec2-54-207-9-210.sa-east-1.compute.amazonaws.c...
- Continuar bloqueando pop-ups

[Gerenciar o bloqueio de pop-ups...](#) Concluído

naws.com:6607/Paciente.aspx?ad=scopp

resultados on-Line

SCOPP
DIAGNÓSTICOS
DESDE 1993

FODRA DE ALMEIDA PRADO...

ATENDIMENTOS VISUALIZAR TODOS

): 2-662
dade Prestige

RESULTADOS ANTERIORES (IMAGEM)

DATA	DESCRIÇÃO	STATUS	IMAGENS	INSTRUÇÃO
07/2016	RM QUADRIL ESQUERDO	Disponível		
07/2016	RM QUADRIL DIREITO	Disponível		

Desenvolvido por DIGITALMED

Selecione a opção para mostrar os pop-ups e clique em Concluído.

MOZILLA FIREFOX

Resultados On-Line

ec2-54-207-9-210.sa-east-1.compute.amazonaws.com:6607/Paciente.aspx?ad=scopp

Pesquisar

Mais visitados Bradesco Saúde Primeiros passos Orizon www.economus.com... Portal de Negócios - P... Saúde Portomed - Log... Login Consulta de SP/SADT

O Firefox impediu este site de abrir uma janela.

Opções

RESULTADOS ON-LINE

SCOPP DIAGNÓSTICOS DESDE 1993

Agendamento 11 3172-6800

PACIENTE: [REDACTED] ATENDIMENTOS VISUALIZAR TODOS

ATENDIMENTO: 2-662
UNIDADE: Unidade Prestige

RESULTADOS ANTERIORES (IMAGEM)

VISUALIZAR	DATA	DESCRIÇÃO	STATUS	IMAGENS	INSTRUÇÃO
	20/07/2016	RM QUADRIL ESQUERDO	Disponível		
	20/07/2016	RM QUADRIL DIREITO	Disponível		

Desenvolvido por DIGITALMED

Pesquisar

Log... Login Consulta de SP/SADT

Opções

Resultados On-Line

ec2-54-207-9-210.sa-east-1.compute.amazonaws.com:6607/Paciente.aspx?ad=scopp

Pesquisar

Mais visitados Bradesco Saúde Primeiros passos Orizon www.economus.com... Portal de Negócios - P... Saúde Portomed - Log... Login Consulta de SP/SADT

O Firefox impediu este site de abrir uma janela.

Opções

Permitir popups de ec2-54-207-9-210.sa-east-1.compute.amazonaws.com
Editar opções de bloqueio de popups...
Não exibir esta mensagem ao bloquear popups (D)
Abrir "https://suite-net.s3.amazonaws.com/TEMP/scopp/laudos/resultado-2-662-..."

RESULTADOS ON-LINE

SCOPP DIAGNÓSTICOS DESDE 1993

Agendan

PACIENTE: [REDACTED] ATENDIMENTOS VISUALIZAR TODOS

ATENDIMENTO: 2-662
UNIDADE: Unidade Prestige

RESULTADOS ANTERIORES (IMAGEM)

VISUALIZAR	DATA	DESCRIÇÃO	STATUS	IMAGENS	INSTRUÇÃO
	20/07/2016	RM QUADRIL ESQUERDO	Disponível		
	20/07/2016	RM QUADRIL DIREITO	Disponível		

Desenvolvido por DIGITALMED

Selecione a opção para permitir os pop-ups e clique em Concluído.

Após liberar os pop-ups seu laudo e as imagens serão exibidos com sucesso ao clicar nos respectivos ícones.

Resultados On-Line | resultado-2-662-050820164828... | +

https://suite-nets3.amazonaws.com/TEMP/scopp/laudos/resultado-2-662-050820164828020.pdf?AWSAccessKeyId=AKIAIDHKLHK6C

Mais visitados | Bradesco Saúde | Primeiros passos | Orizon | www.economus.com... | Portal de Negócios - P... | Saúde Portomed - Log... | Login | Consulta de SP/SADT

Página: 1 de 2 | Zoom automático

Nome: [Redacted]
Número do Atendimento: 662
Data do Exame: 20/07/2016
Dr.(a): 2 [Redacted]

SCOPP
DIAGNÓSTICOS

RESSONÂNCIA MAGNÉTICA DO QUADRIL DIREITO

TÉCNICA: Philips Multiva 1,5T. Coronal T1, DP SPAIR e STIR. Sagital DP SPAIR. Axial T1 e DP SPAIR. Sagital oblíquo DP SPAIR.

HISTÓRIA: Artrose.

COMPARAÇÃO: Não disponível.

ANÁLISE:
Edema na gordura entre o trato iliotibial e o trocânter maior do fêmur. Discreta efusão na bursa trocântérica e na bursa

Resultados On-Line | WTT Webviewer 2.1.1 | +

201.6.107.222:85/webviewer/webviewer.exe?cmd=showstudyimages&accnum=0200066212315001

CLÍNICA SCOPETTA | WTT WebViewer 2.1.0 | Exame:RM QUADRIL DIREITO[0200066212315001] Data:20/07/2016

preset: Padrão

2662-181411-0

RM QUADRIL DIREITO
20/07/2016 :
0200066212315001

Localizador
MR

WW:WL:
Im:1

WTT WebViewer v2.1.1 (0001)

Estas imagens apenas fazem referência ao exame realizado, onde a visualização diagnóstica ocorreu em equipamentos médicos adequados.

Estamos à disposição para quaisquer esclarecimentos que se façam necessários.